

**WRC**  
Agência de Desenvolvimento Regional

Relatório de Gestão e Contas

2017

## Índice

[1.]	ESTRUTURA ACCIONISTA.....	3
[2.]	ÓRGÃOS SOCIAIS .....	4
[3.]	ACTIVIDADES DESENVOLVIDAS .....	5
[3.1.]	INCUBADORA DE EMPRESAS .....	5
[3.2.]	GAEF   GABINETE DE ATENDIMENTO ÀS EMPRESAS E AO EMPREENDEDOR .....	6
[3.3.]	CIDESA.....	6
[3.4.]	ESPAÇO INTERNET .....	7
[3.5.]	UNIVERSIDADE SENIOR DA CURIA .....	7
[3.6.]	OUTRAS ACTIVIDADES .....	8
[4.]	CONTAS E RESULTADOS LÍQUIDOS .....	10
[5.]	PROPOSTA DE APLICAÇÃO DE RESULTADOS.....	11
[6.]	FACTOS OCORRIDOS APÓS O TERMO DO EXERCÍCIO .....	11
[7.]	EVOLUÇÃO DA SOCIEDADE E SUA CONTINUIDADE.....	12
[8.]	ANEXOS .....	14

Em conformidade com o disposto no Código das Sociedades Comerciais, apresentamos o Relatório de Gestão bem como as Contas referentes ao exercício de 2017, da sociedade

**WRC | Agência de Desenvolvimento Regional, EIM, SA,**

sociedade registada na Conservatória do Registo Comercial de Coimbra sob o nº 9299

Curia, 15 de Março de 2018

## [1.] Estrutura Accionista

Em 31 de Dezembro de 2017, a estrutura accionista da WRC|ADR, E.I.M., SA era a seguinte:

	%
Em 31 de Dezembro de 2017	
<b>ENTIDADES PÚBLICAS</b>	
AIRC	2,91%
APPACDM Coimbra	0,18%
Instituto Politécnico Coimbra	1,09%
Município Albergaria-a-Velha	0,55%
Município Almeida	0,18%
Município Alvaiázere	0,18%
Município Anadia	69,20%
Município Arganil	0,36%
Município Batalha	0,36%
Município Belmonte	0,18%
Município Cantanhede	0,73%
Município Castanheira de Pêra	0,18%
Município Castelo Branco	1,09%
Município Coimbra	3,09%
Município Covilhã	1,09%
Município Figueira Castelo Rodrigo	0,18%
Município Figueira da Foz	1,27%
Município Góis	0,18%
Município Guarda	0,91%
Município Manteigas	0,18%
Município Mealhada	0,36%
Município Mira	0,18%
Município Miranda do Corvo	0,18%
Município Montemor-o-Velho	0,55%
Município Mortágua	0,18%
Município Nelas	0,36%
Município Oliveira de Frades	0,18%
Município Oliveira do Bairro	0,55%
Município Oliveira do Hospital	0,36%
Município Pampilhosa da Serra	0,18%
Município Pedrogão Grande	0,18%
Município Penacova	0,36%
Município Penalva do Castelo	0,18%
Município Penela	0,18%
Município Porto de Mós	0,55%
Município S. Pedro do Sul	0,36%
Município Sertã	0,18%
Município Soure	0,36%
Município Tábua	0,18%
Município Vila Nova de Poiares	0,27%
Universidade Aveiro	0,73%
Município de Celorico da Beira	0,18%
Município Sever do Vouga	0,18%
<b>TOTAL DO CAPITAL DE ENTIDADES PÚBLICAS</b>	<b>91,10%</b>
<b>ENTIDADES PRIVADAS</b>	
Deloitte Consultores, S.A	1,09%
Altitude Software, SA	1,09%
Eng.º Castro Vide, Consultores, Lda.	1,09%
Caixa Alta	1,09%
<b>TOTAL DO CAPITAL DE ENTIDADES PRIVADAS</b>	<b>5,45%</b>
<b>Ações Próprias</b>	<b>4,54%</b>
<b>TOTAL DO CAPITAL SOCIAL</b>	<b>100,00%</b>

## [2.] Órgãos Sociais

A WRC elegeu em 17 de Março de 2017 novos Órgãos Sociais para o triénio 2017/2019

Órgãos Sociais	
Triénio 2017/2019	
<b>Conselho de Administração</b>	
Presidente:	João Vasco Ribeiro
Vice-Presidente:	Nuno Moita da Costa
Vogal:	Pedro Maranhã Tiago
Suplente:	Jorge Eduardo Ferreira Sampaio
<b>Mesa da Assembleia Geral</b>	
Presidente:	Maria Teresa Belém Correia Cardoso (Município de Anadia)
Vogal:	Paulo Vila Real (Universidade de Aveiro)
Vogal:	José Joaquim Sampaio Nora
<b>Fiscal Único</b>	
Efectivo	Bizarro do Vale & Associado, S.R.O.C., Lda - Representada por Vitor Manuel Bizarro do Vale, R.O.C. nº 814
Suplente:	Noras Silvério & Associado, S.R.O.C., Lda – Representada por António Luiz Noras Silvério, R.O.C. nº 408

### [3.] ACTIVIDADES DESENVOLVIDAS

---

Merecem destaque os seguintes aspectos mais relevantes do exercício findo em 2017:

#### [3.1.] INCUBADORA DE EMPRESAS



Proseguimos a dinâmica de promoção do empreendedorismo, como membros ativos de duas Redes Regionais.



É de realçar que a WRC assume, desde 2015, a presidência da RIERC | Rede de Incubadora de Empresas da Região Centro

No CURIA TECNOPARQUE encontram-se neste momento incubadas 10 empresas.

### **[3.2.] GAEE | GABINETE DE ATENDIMENTO ÀS EMPRESAS E AO EMPREENDEDOR**

**GAE**  
GABINETE DE ATENDIMENTO  
ÀS EMPRESAS E AO EMPREENDEDOR

Embora sem contrato de serviços formalizado, prosseguimos a prestação de serviços ao Município de Anadia, através do gabinete que funciona no Curia Tecnoparque.

### **[3.3.] CIDESA**



No âmbito das relações com a AIRC – Associação de Informática da Região Centro, nosso accionista, continuámos o terceiro ciclo de funcionamento do CIDESA – Centro de Investigação e Desenvolvimento de Software Autárquico, ciclo esse que tínhamos iniciado no ano anterior, 2016.

Este Centro que funcionou sob a coordenação e orientação técnica da AIRC, chegou em 2017 a ter 20 colaboradores permanentes, tendo terminado em 31 de Dezembro com cerca de metade dos recursos humanos iniciais, isto é, 9 colaboradores, sendo que um deles é estagiário profissional ao abrigo de um apoio do Instituto de Emprego e Formação Profissional.

Estes serviços prestados pela WRC no âmbito do CIDESA foram sempre prestados nas instalações da AIRC e representaram em 2017 um valor substancial no valor total de prestação de serviços.

### [3.4.] ESPAÇO INTERNET



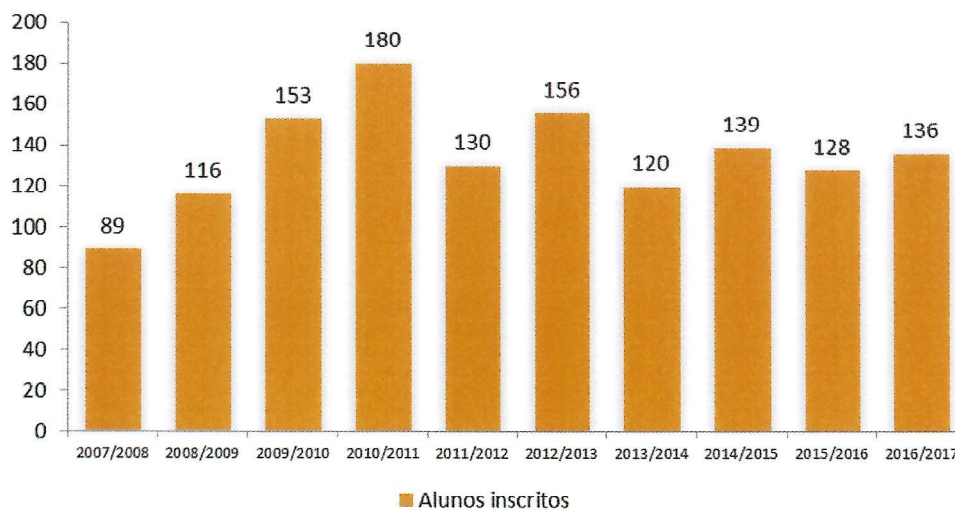
Mantivemos aberto o Espaço Público Internet, que tem inscritos mais de 600 utilizadores.

Constitui um espaço tecnologicamente dotado para realizar qualquer tipo de formação em TIC.

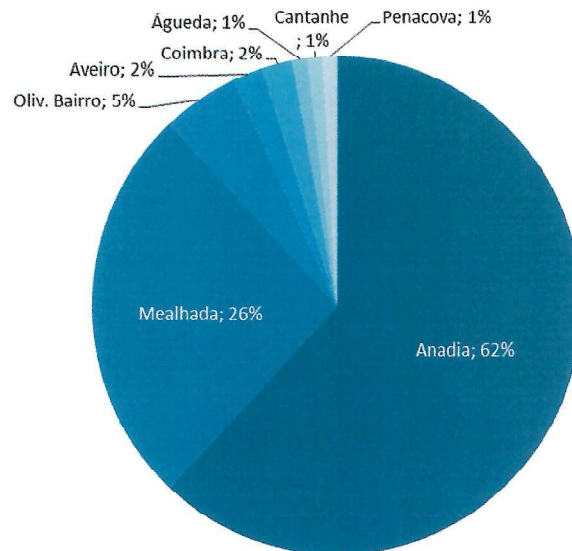
### [3.5.] UNIVERSIDADE SENIOR DA CURIA



A Universidade Sénior da Curia está integrada na rede RUTIS (Rede das Universidades da Terceira Idade). No dia 31 de Outubro assinalámos e celebrámos o seu 10º aniversário. Os nossos alunos são provenientes geograficamente de 8 concelhos distintos.







### [3.6.] OUTRAS ACTIVIDADES

Mantivemos ainda no Curia Tecnoparque um conjunto regular de actividades:

- Mantivemos a nossa participação no **CentroHabitat – Plataforma para a Construção Sustentável**, Associação que se encontra sediada no Curia Tecnoparque e que é hoje um dos *clusters* nacionais.
- Com a empresa TURNAROUND, nosso parceiro de negócios na área da Economia Social, conseguimos realizar uma primeira oportunidade de negócio, no âmbito do Programa Operacional POISE.
- Foram também por nós realizadas várias outras acções, das quais destacamos:
  - Sessão de Informação COMPETE 2020, COOP Jovem e PDR 2020;
  - Sessão de Sensibilização do Programa EMPREENDE JÁ;
  - Acção de Capacitação para o Investimento Social, realizada para IPSS's;

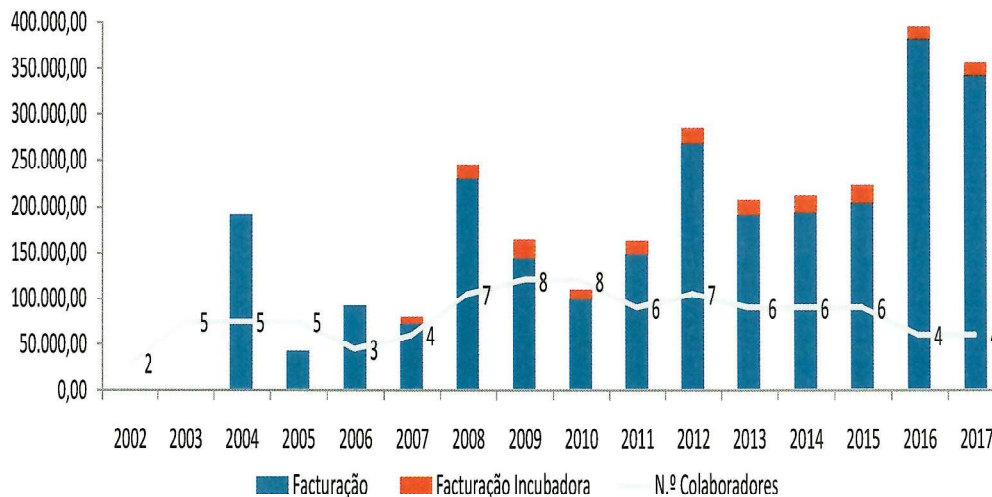
- Promoção da Incubadora de Empresas em públicos alvo do IEFP;
- Promoção de um programa de criação de Empresas na área do Turismo (PROGRAMA NEWTON);
- Participação, a convite do CEC – Conselho Empresarial do Centro, no Congresso Anual da EBN – European Business Network (Rede Europeia de Incubadoras);
- Realização da sessão final de projetos do Programa SPIN+;
- Participação na Feira da Vinha e do Vinho como expositor.

#### [4.] CONTAS E RESULTADOS LÍQUIDOS

No que se refere às contas do período, os rendimentos, que sofreram em 2017 um ligeiro decréscimo face ao ano anterior ( - 7,6%) ascenderam a 390.121 €uros, dividindo-se em prestação de serviços (356.125 €uros), subsídios à exploração (13.586 €uros) e outros rendimentos e ganhos (20.410 €uros).

Os gastos ascenderam a 639.365 €uros, repartidos essencialmente por fornecimentos e serviços externos (124.576 €uros), gastos com o pessoal (356.759 €uros), gastos de depreciações (38.716 €uros), juros (3.246 €uros) e imparidades (109.754 €uros).

Registe-se que neste exercício se optou por um rigor de análise das situações justificativas da constituição de ajustamentos aos créditos de clientes, tendo-se procedido às imparidades correspondentes aos valores considerados incobráveis.



Consequentemente, o resultado líquido do período, proveniente da diferença entre rendimentos e gastos, é muito negativo, cifrando-se em ( - 251.951,85 €uros).

Estes elementos podem confirmar-se nas peças contabilísticas que em anexo apresentamos e que fazem parte integrante deste Relatório de Gestão, incluindo-se também o Relatório e Parecer do Conselho Fiscal e a Certificação Legal de Contas.

## **[5.] PROPOSTA DE APLICAÇÃO DE RESULTADOS**

---

Propomos que os resultados líquidos negativos do exercício, no montante de -251.951,85 €uros, sejam transferidos para a conta de resultados transitados.

## **[6.] FACTOS OCORRIDOS APÓS O TERMO DO EXERCÍCIO**

---

Nos termos do Protocolo com a AIRC, compete informar que no final de Janeiro de 2018, os colaboradores do CIDESA cessaram os vínculos diretos com a WRC, pondo fim ao significativo volume de cooperação e outsourcing, cujo risco era unanimemente considerado excessivo, mantendo-se apenas na WRC um estagiário ao abrigo de um estágio profissional do IEFP.

É de referir a este propósito o que o Conselho de Administração deixou expresso no Relatório e Contas do ano anterior: *“Estes recursos prestam serviços num único cliente, a AIRC, para um único projeto, o CIDESA, pelo que a mitigação deste risco passa por transferir a maioria dos recursos para a AIRC e promover novos projectos que reforcem a relação com este cliente e envolvam outros parceiros”*.

## [7.] EVOLUÇÃO DA SOCIEDADE E SUA CONTINUIDADE


Cumpra ainda referir, tal como o Conselho de Administração alertou em Assembleia Geral realizada em 28 de Março de 2016, que a sociedade apresenta um valor de capital próprio inferior a metade do seu capital social, estando por esse facto sujeita ao artigo 35º do Código das Sociedades Comerciais. Nessa altura apresentou o Conselho de Administração uma proposta de medidas julgadas convenientes, tendo-se decidido nessa mesma Assembleia que viria a ser marcada uma Assembleia Geral Extraordinária para deliberar sobre esse facto.

Acresce a necessidade de informar que, ao contrário do que foi possível conseguir no exercício anterior, a WRC não conseguiu cumprir dois dos indicadores imperativos previstos na Lei 50/2012, lei que regula a atividade empresarial local, o que, pode vir a pôr em causa, no futuro, a continuidade das operações.

Análise do Cumprimento das alíneas a), b) c) e d) do n.º 1 do Artigo n.º 62		Lei 50/2012, de 31 de Agosto			
		2014	2015	2016	2017
<b>Alínea a)</b>	> 50%				
Vendas e Prestações de Serviços		211.739,24 €	222.955,80 €	395.483,10 €	356.125,00 €
Gastos Totais		272.922,24 €	360.513,13 €	422.389,25 €	639.367,93 €
Relação de Vendas/Gastos		77,58% ●	61,84% ●	93,63% ●	55,70% ●
<b>Alínea b)</b>	< 50%				
Subsídios à Exploração		22.597,13 €	0,01 €	3.759,28 €	13.585,77 €
Receitas		258.503,55 €	248.291,23 €	422.527,19 €	390.120,77 €
Relação Subsídios/Receita		8,74% ●	0,00% ●	0,89% ●	3,48% ●
<b>Alínea c)</b>	> 0 €				
Resultado Operacional		11.178,86 €	-108.968,36 €	2.548,10 €	-246.001,15 €
Amortizações e Depreciações		42.791,35 €	42.407,80 €	39.266,83 €	38.716,13 €
Relação RO-Amortizações		53.970,21 € ●	-66.560,56 € ●	41.814,93 € ●	-207.285,02 € ●
<b>Alínea d)</b>	> 0 €				
Resultado Líquido		-14.598,64 € ●	-131.711,07 € ●	48,30 € ●	-251.951,85 € ●


Curia, 15 de Março de 2018

O Conselho de Administração



(João Vasco Ribeiro)

Presidente



(Nuno Moita da Costa)

Vice-Presidente



(Pedro Maranhã Nunes Tiago)

Vogal

## [8.] ANEXOS

---

Balanço

Demonstração de Resultados por Naturezas

Demonstração Individual das Alterações no Capital Próprio

Demonstração de Fluxos de Caixa

Anexo ao Balanço e à Demonstração de Resultados

Parecer do Conselho Fiscal

Certificação Legal de Contas

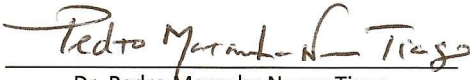
## BALANÇO EM 31 DE DEZEMBRO DE 2017

RÚBRICAS	NOTAS	DATAS	
		2017	2016
<b>ACTIVO</b>			
<b>ACTIVO NÃO CORRENTE</b>			
Activos fixos tangíveis	2, 3, 4	7.396,47 €	12.690,80 €
Activos intangíveis	2, 3, 5	300.150,00 €	333.571,80 €
Investimentos Financeiros	2, 3, 6	4.062,95 €	2.517,64 €
		<b>311.609,42 €</b>	<b>348.780,24 €</b>
<b>ACTIVO CORRENTE</b>			
Clientes	3, 8, 12	135.984,26 €	250.820,10 €
Adiantamentos a fornecedores	3,8,12		453,06 €
Estado e outros entes públicos	3, 7, 9	5.023,80 €	5.974,11 €
Capital subscrito e não realizado	3,12	7.500,00 €	- €
Outros créditos a receber	3,8,10, 12	76.691,45 €	40.935,21 €
Diferimentos	3, 9	694,69 €	1.099,50 €
Caixa e depósitos bancários	3, 11	9.713,11 €	191.231,27 €
		<b>235.607,31 €</b>	<b>490.513,25 €</b>
<b>TOTAL DO ACTIVO</b>		<b>547.216,73 €</b>	<b>839.293,49 €</b>
<b>CAPITAL PRÓPRIO E PASSIVO</b>			
<b>CAPITAL PRÓPRIO</b>			
Capital realizado	3, 12	1.375.750,00 €	1.368.250,00 €
Acções (quotas) próprias	3, 12	-1.500,00 €	-1.000,00 €
Outras variações no capital próprio	3, 7, 10, 12		2.075,00 €
Resultados transitados	3, 12	733.412,15 €	-733.035,45 €
Resultado Líquido do Exercício	3, 7	-251.951,85 €	48,30 €
Interesses minoritários			
<b>TOTAL DO CAPITAL PRÓPRIO</b>		<b>388.886,00 €</b>	<b>636.337,85 €</b>
<b>PASSIVO</b>			
<b>PASSIVO NÃO CORRENTE</b>			
Passivos por impostos diferidos	3, 7		425,00 €
Outras contas a pagar			
		<b>0,00 €</b>	<b>425,00 €</b>
<b>PASSIVO CORRENTE</b>			
Fornecedores	3, 8, 12	10.654,44 €	3.035,58 €
Adiantamentos de clientes			
Estado e outros entes públicos	3, 7, 9	22.061,83 €	74.344,19 €
Accionista/sócios			
Financiamentos obtidos		100.000,00 €	100.000,00 €
Outras contas a pagar	3, 12	23.073,47 €	13.995,62 €
Diferimentos	3, 9	2.540,99 €	11.155,25 €
		<b>158.330,73 €</b>	<b>202.530,64 €</b>
<b>TOTAL DO PASSIVO</b>		<b>158.330,73 €</b>	<b>202.955,64 €</b>
<b>TOTAL DO CAPITAL PRÓPRIO E PASSIVO</b>		<b>547.216,73 €</b>	<b>839.293,49 €</b>

A Administração

  
Eng.º João Vasco Ribeiro

  
Dr. Nuno Moita da Costa

  
Dr. Pedro Maranha Nunes Tiago

O Contabilista Certificado

  
Dra. Andreia Sousa



**DEMONSTRAÇÃO DE RESULTADOS POR NATUREZA DO PERÍODO FINDO EM 31 DE DEZEMBRO DE 2017**

RENDIMENTOS E GASTOS	NOTAS	PERÍODOS	
		2017	2016
Vendas e serviços prestados	3, 15	356.125,00 €	395.483,10 €
Subsídios à exploração	3, 10	13.585,77 €	3.759,28 €
Fornecimentos e serviços externos	3, 12	-124.576,69 €	-71.803,46 €
Gastos com o pessoal	3, 10, 14	-356.759,49 €	-306.816,22 €
Imparidade de dívidas a receber (perdas/reversões)	3, 12	-109.754,79 €	
Outros rendimentos e ganhos	3, 9, 10, 12	20.410,00 €	23.280,00 €
Outros gastos e perdas	3, 12	-6.314,82 €	-2.087,77 €
<b>Resultado antes das depreciações, gastos de finan. e impostos</b>		<b>-207.285,02 €</b>	<b>41.814,93 €</b>
Gastos/reversões de depreciação e de amortização	3, 4, 5	-38.716,13 €	-39.266,83 €
Imparidade activos depreciáveis/amortizáveis (perdas/reversões)			
<b>Resultado operacional (antes de gastos de finan. e impostos)</b>		<b>-246.001,15 €</b>	<b>2.548,10 €</b>
Juros e rendimentos similares obtidos	3, 12, 13		4,81 €
Juros e gastos similares suportados	3, 12, 13	-3.246,01 €	-2.414,97 €
<b>Resultado antes de impostos</b>		<b>-249.247,16 €</b>	<b>137,94 €</b>
Imposto sobre o rendimento do período	3, 7	-2.704,69 €	-89,64 €
<b>Resultado Líquido do Exercício</b>		<b>-251.951,85 €</b>	<b>48,30 €</b>

**A Administração**

  
Eng.º João Vasco Ribeiro

  
Dr. Nuno Moita da Costa

  
Dr. Pedro Maranhã Nunes Tiago

**O Contabilista Certificado**

  
Dra. Andreia Sousa



**DEMONSTRAÇÃO INDIVIDUAL DAS ALTERAÇÕES NO CAPITAL PRÓPRIO NO PERÍODO N-1**

NOTAS	DESCRIÇÃO	CAPITAL PRÓPRIO ATRIBUÍDO AOS DETENTORES DO CAPITAL DA EMPRESA-MÃE										Total do Capital Próprio							
		Capital Subscrito	Ações (quotas) próprias	Outros Instrumentos de Capital Próprio	Premios de emissão	Reservas Legais	Outras Reservas	Resultados Transfidos	Ajustamentos em activos financeiros	Excedentes de revalorização	Outras variações no capital próprio		Resultado líquido do período	Total	Interesses Minoritários				
1	<b>Posição no início do período 01-01-2016</b>	1.368.250,00 €	-1.000,00 €									-678.558,87 €			4.150,00 €	-131.711,07 €	561.132,16 €	561.132,06 €	
	<b>Alterações no período</b>																		
	Realização do excedente de revalorização de A. F. tangíveis e intangíveis																		
	Excedentes de rev. de A. F. tangíveis e intangíveis e respectivas variações																		
	Ajustamentos por impostos diferidos																		
	Outras alterações reconhecidas no capital próprio																		
2		0,00 €	0,00 €	0,00 €	0,00 €	0,00 €	0,00 €	0,00 €	0,00 €	0,00 €	0,00 €	-131.711,07 €	0,00 €	0,00 €	-10.000,00 €	131.711,07 €	-2.500,00 €	0,00 €	
3		0,00 €	0,00 €	0,00 €	0,00 €	0,00 €	0,00 €	0,00 €	0,00 €	0,00 €	0,00 €	-132.136,07 €	0,00 €	0,00 €	-9.575,00 €	131.711,07 €	-2.500,00 €	0,00 €	
4-2+3	<b>Resultado Líquido do período</b>																		
	<b>Resultado integral</b>																		
	<b>Operações com detentores de capital no período</b>																		
	Realizações de capital																		
	Realizações de prémios de emissão																		
	Entradas para cobertura de perdas																		
	Outras operações																		
5		0,00 €	0,00 €	0,00 €	0,00 €	0,00 €	0,00 €	0,00 €	0,00 €	0,00 €	0,00 €	77.657,49 €	0,00 €	0,00 €	0,00 €	0,00 €	77.657,49 €	0,00 €	
6-1+2+3+5	<b>Posição no fim do período 31-12-2016</b>	1.368.250,00 €	-1.000,00 €	0,00 €	0,00 €	0,00 €	0,00 €	0,00 €	0,00 €	0,00 €	0,00 €	-733.035,45 €	0,00 €	0,00 €	-5.425,00 €	48,30 €	636.337,85 €	636.337,85 €	

**DEMONSTRAÇÃO INDIVIDUAL DAS ALTERAÇÕES NO CAPITAL PRÓPRIO NO PERÍODO N**

NOTAS	DESCRIÇÃO	CAPITAL PRÓPRIO ATRIBUÍDO AOS DETENTORES DO CAPITAL DA EMPRESA-MÃE										Total do Capital Próprio							
		Capital Realizado	Ações (quotas) próprias	Outros Instrumentos de Capital Próprio	Premios de emissão	Reservas Legais	Outras Reservas	Resultados Transfidos	Ajustamentos em activos financeiros	Excedentes de revalorização	Outras variações no capital próprio		Resultado líquido do período	Total	Interesses Minoritários				
6	<b>Posição no início do período 01-01-2017</b>	1.368.250,00 €	-1.000,00 €									-733.035,45 €			-5.425,00 €	48,30 €	636.337,85 €	636.337,85 €	
	<b>Alterações no período</b>																		
	Realização do excedente de revalorização de A. F. tangíveis e intangíveis																		
	Excedentes de rev. de A. F. tangíveis e intangíveis e respectivas variações																		
	Ajustamentos por impostos diferidos																		
	Outras alterações reconhecidas no capital próprio																		
7		0,00 €	0,00 €	0,00 €	0,00 €	0,00 €	0,00 €	0,00 €	0,00 €	0,00 €	0,00 €	-376,70 €	0,00 €	0,00 €	-2.075,00 €	-48,30 €	-2.500,00 €	0,00 €	
8		0,00 €	0,00 €	0,00 €	0,00 €	0,00 €	0,00 €	0,00 €	0,00 €	0,00 €	0,00 €	-376,70 €	0,00 €	0,00 €	-2.075,00 €	-48,30 €	-2.500,00 €	0,00 €	
9-7+8	<b>Resultado Líquido do período</b>																		
	<b>Resultado integral</b>																		
	<b>Operações com detentores de capital no período</b>																		
	Realizações de capital																		
	Realizações de prémios de emissão																		
	Entradas para cobertura de perdas																		
	Outras operações																		
10		7.500,00 €	-500,00 €	0,00 €	0,00 €	0,00 €	0,00 €	0,00 €	0,00 €	0,00 €	0,00 €	0,00 €	0,00 €	0,00 €	0,00 €	0,00 €	7.000,00 €	0,00 €	
6+7+8+10	<b>Posição no fim do período 31-12-2017</b>	1.375.750,00 €	-1.500,00 €	0,00 €	0,00 €	0,00 €	0,00 €	0,00 €	0,00 €	0,00 €	0,00 €	-733.412,15 €	0,00 €	0,00 €	-7.500,00 €	-251.551,35 €	388.886,00 €	388.886,00 €	

**A Administração**

Dr. Nuno Moita da Costa

**O Contabilista Certificado**

Dr. Andreia Sousa

Dr. Pedro Maranhão Nunes Tiago



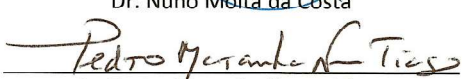
**DEMONSTRAÇÃO DE FLUXOS DE CAIXA DO PERÍODO FINDO EM 31 DE DEZEMBRO DE 2017**

RÚBRICAS	NOTAS	PERÍODO	
		2017	2016
<u>Fluxos de caixa das actividades operacionais - método directo</u>			
Recebimentos de clientes	3, 8, 12, 15	406.677,58 €	407.661,34 €
Pagamentos a fornecedores	3, 8, 12	-143.374,30 €	-95.279,50 €
Pagamentos ao pessoal	3, 14	-338.441,24 €	-304.352,97 €
Caixa gerada pelas operações		-75.137,96 €	8.028,87 €
Pagamento/recebimento do imposto sobre o rendimento	3, 8, 10	-3.474,67 €	-3.348,40 €
Outros recebimentos/pagamentos		-113.641,23 €	-34.730,60 €
Fluxos de caixa das actividades operacionais (1)		<b>-192.253,86 €</b>	<b>-30.050,13 €</b>
<u>Fluxos de caixa das actividades de investimento</u>			
<b>Pagamentos respeitantes a:</b>			
Activos fixos tangíveis	3, 4		
Activos intangíveis			
Investimentos financeiros			
Outros activos			
Sub-total		0,00 €	0,00 €
<b>Recebimentos provenientes de:</b>			
Activos fixos tangíveis			5.900,00 €
Activos intangíveis			
Investimentos financeiros			
Outros activos			
Subsídios ao investimento			
Juros e rendimentos similares			
Dividendos			
Sub-total		0,00 €	5.900,00 €
Fluxos de caixa das actividades de investimento (2)		<b>0,00 €</b>	<b>5.900,00 €</b>
<u>Fluxos de caixa das actividades de financiamento</u>			
<b>Recebimentos provenientes de:</b>			
Financiamentos obtidos	3, 12	220.000,00 €	172.500,00 €
Realizações de capital e de outros inst. de capital próprio			
Subsídios e Doações	3, 10, 15	13.809,76 €	4.474,35 €
Cobertura de prejuizos			77.657,49 €
Juros e rendimentos similares			
Sub-total		<b>233.809,76 €</b>	<b>254.631,84 €</b>
<b>Pagamentos respeitantes a:</b>			
Financiamentos obtidos	3, 12	-220.000,00 €	-72.500,00 €
Juros e gastos similares	3, 4, 12, 13	-3.074,06 €	-3.549,69 €
Leasings			
Reduções de capital e de outros instrumentos de capital próprio			
Outras operações de financiamento			
Sub-total		<b>-223.074,06 €</b>	<b>-76.049,69 €</b>
Fluxos de caixa das actividades de financiamento (3)		<b>10.735,70 €</b>	<b>178.582,15 €</b>
<b>Variação de caixa e seus equivalentes (1+2+3)</b>		<b>-181.518,16 €</b>	<b>154.432,02 €</b>
<b>Efeito das diferenças de câmbio</b>			
<b>Caixa e seus equivalentes no início do período</b>		<b>191.231,27 €</b>	<b>36.799,25 €</b>
<b>Caixa e seus equivalentes no fim do período</b>		<b>9.713,11 €</b>	<b>191.231,27 €</b>

**A Administração**

  
Eng.º João Vasco Ribeiro

  
Dr. Nuno Moita da Costa

  
Dr. Pedro Maranhã Nunes Tiago

**O Contabilista Certificado**

  
Dra. Andreia Sousa

**ANEXO**

**EMPRESA:** WRC – Web para a Região Centro, Agência de Desenvolvimento Regional, S.A.

**SEDE:** Curia Tecnoparque

**Nº CONTRIBUINTE** 506053628 e **Nº REGISTO C.R.C. COIMBRA:** 9299

**CAPITAL SOCIAL:** 1.375.750,00 €

**Nota Introdutória**

A **WRC – Web para a Região Centro, Agência de Desenvolvimento Regional, S.A.** é uma empresa constituída a 15 de Abril de 2002 cujo objecto social é a promoção de acções geradoras de emprego e que permitam fomentar a coesão e melhorar a qualidade de vida na Região Centro, em actividades de serviços, indústria e comércio exclusivamente relacionadas com a sociedade informação e a nova economia.

As demonstrações financeiras relativas ao exercício, foram preparadas de acordo com as Normas Contabilísticas de Relato Financeiro aceites e previstas no Sistema de Normalização Contabilística.

As notas seguintes respeitam a numeração sequencial estipulada pelo S.N.C., com excepção dos números que neste anexo não são aplicáveis ou não são materialmente relevantes.

**2. Referencial contabilístico de preparação das demonstrações financeiras:**

**2.1** Na preparação das Demonstrações Financeiras tomou-se como base os seguinte pressupostos:

**Continuidade:** As demonstrações financeiras anexas foram preparadas no pressuposto da continuidade das operações, a partir dos livros e registos contabilísticos da empresa, mantidos de acordo com os princípios contabilísticos geralmente aceites em Portugal;

**Regime da periodização económica (Acréscimo):** A empresa regista os seus rendimentos e gastos de acordo com o regime do acréscimo, pelo qual os rendimentos e ganhos são reconhecidos à medida que são gerados, independentemente do momento em que são recebidos ou pagos. As diferenças entre os montantes recebidos e pagos e os correspondentes rendimentos e gastos são registados nas rubricas de “Devedores e credores por acréscimos e diferimentos”;

**Materialidade e Agregação:** As demonstrações financeiras resultam do processamento de grandes números de transacções ou outros acontecimentos que são agregados em classes de acordo com a sua natureza ou função. A fase final do processo de agregação e classificação é a apresentação de dados condensados e classificados que compõem o Balanço, Demonstração dos Resultados, Demonstração de Alterações do Capital Próprio e Demonstração dos Fluxos de Caixa.

**Compensação:** Os activos e passivos, e os rendimentos e gastos, são separadamente relatados e não é efectuada qualquer compensação, quer no Balanço quer na Demonstração dos Resultados.

1  
P. 7. 7.

**ANEXO**

**Comparabilidade:** A divulgação e a quantificação dos efeitos financeiros de operações e de outros acontecimentos são registados de forma consistente pela empresa.

**Derrogação das disposições do SNC:** Não existiram, no decorrer do exercício a que respeitam estas demonstrações financeiras, quaisquer casos excepcionais que implicassem a derrogação de qualquer disposição prevista pelo SNC.

**3. Principais políticas contabilísticas:****3.1 Bases de mensuração usadas na preparação das demonstrações financeiras:**

**Activos intangíveis** - custo de aquisição deduzido das amortizações. Os activos intangíveis apenas são reconhecidos se for provável que benefícios económicos futuros atribuíveis ao activo fluam para a Entidade, sejam controláveis e o seu custo possa ser valorizado com fiabilidade.

**Activos fixos tangíveis** – Os activos fixos tangíveis adquiridos até 1 de Janeiro de 2009 (data de transição para NCRF), encontram-se registados ao seu custo de aquisição, de acordo com os princípios contabilísticos geralmente aceites em Portugal até àquela data, deduzido das amortizações acumuladas. Na transição manteve-se o critério de mensuração pelo método do custo. Os activos fixos tangíveis adquiridos após aquela data encontram-se registados ao custo de aquisição, deduzido das correspondentes depreciações.

**Investimentos Financeiros** – Os investimentos financeiros encontram-se registados pelo método do custo, deduzidos de perdas por imparidade.

**Amortizações e depreciações** - foram calculadas segundo o método da linha recta, em conformidade com a vida útil estimada, que, de uma forma global, tem estado em consonância com o critério fiscal definido Decreto Regulamentar 25/2009 de 14 de Setembro;

**Impostos Diferidos** - os activos por impostos diferidos são reconhecidos unicamente quando existem expectativas razoáveis de lucros fiscais suficientes para a sua utilização, ou nas situações em que existam diferenças temporárias tributárias que compensem as diferenças temporárias dedutíveis no período da sua reversão.

Assim, são reconhecidos activos por impostos diferidos apenas quando exista expectativas fundamentadas de que estes poderão vir a ser utilizados na redução do resultado tributável futuro.

Não são efectuadas compensações entre impostos diferidos, activos e passivos.

**ANEXO****3.2. Outras políticas contabilísticas relevantes:**

As políticas contabilísticas apresentadas foram aplicadas de forma consistente com o previsto nas NCRF. Em cada Balanço é efectuada uma avaliação da existência de evidência objectiva de imparidade, nomeadamente da qual resulte um impacto adverso nos fluxos de caixa futuros estimados sempre que possa ser medido de forma fiável.

**3.4 Principais pressupostos relativos ao futuro (envolvendo risco significativo de provocar ajustamento material nas quantias escrituradas de activos e passivos durante o ano financeiro seguinte):**

As demonstrações financeiras foram preparadas numa perspectiva de continuidade não tendo a entidade intenção nem a necessidade de liquidar ou reduzir drasticamente o nível das suas operações.

**3.5 Principais fontes de incerteza das estimativas (envolvendo risco significativo de provocar ajustamento material nas quantias escrituradas de activos e passivos durante o ano financeiro seguinte):**

Não existem situações que afectem ou coloquem algum grau de incerteza materialmente relevante nas estimativas previstas nas Demonstrações Financeiras.

## ANEXO

## 4. Activos fixos tangíveis

## 4.1 Divulgações sobre activos fixos tangíveis

A WRC – Web para a Região Centro, Agência de Desenvolvimento Regional, S.A. apresenta a quantia de 7.396.47€ em Ativos Fixos Tangíveis, registados ao custo histórico, como se comprova pelo quadro abaixo:

ACTIVO FIXO TANGÍVEL 2017

RUBRICAS	Saldo inicial 2017	Reavaliação/ajustamento	Aumentos	Alienacões	Transferências de abater	Saldo final - 2017
<b>Activos fixos tangíveis</b>						
Terrenos e recursos naturais						
Edifícios e outras construções	0,00 €					- €
Equipamento básico	- €					- €
Equipamento de transporte	24.640,01 €					24.640,01 €
Equipamento administrativo	367.417,71 €					367.417,71 €
Equipamentos biológicos	- €					- €
Outros activos fixos tangíveis	955,89 €					955,89 €
	393.013,61 €	0,00 €	0,00 €	0,00 €	0,00 €	393.013,61 €

ACTIVO FIXO TANGÍVEL 2016

RUBRICAS	Saldo inicial 2016	Reavaliação/ajustamento	Aumentos	Alienacões	Transferências de abater	Saldo final - 2016
<b>Activos fixos tangíveis</b>						
Terrenos e recursos naturais						- €
Edifícios e outras construções						- €
Equipamento básico						- €
Equipamento de transporte	33.140,01 €			8.500,00 €		24.640,01 €
Equipamento administrativo	367.417,71 €					367.417,71 €
Equipamentos biológicos	- €					- €
Outros activos fixos tangíveis	955,89 €					955,89 €
	401.513,61 €	0,00 €	0,00 €	8.500,00 €	0,00 €	393.013,61 €

Todos os bens foram depreciados segundo o método das quotas constantes e obedecendo ao critério fiscal pelo que foram utilizadas as taxas mínimas prescritas, anexas ao Decreto Regulamentar 25/2009 de 14 de Setembro.

4

Handwritten signature and initials: J. B. P. P.

## ANEXO

## DEPRECIACÕES E AJUSTAMENTOS 2017

Rubricas	Saldo inicial 2017	Reforço	Anulação Reversão	Saldo final 2017
Activo fixo tangível				
Terrenos e recursos naturais	- €			- €
Edifícios e outras construções	0,00 €			- €
Equipamento básico	- €			- €
Equipamento de transporte	21.865,01 €	925,00 €		22.790,01 €
Equipamento administrativo	357.845,08 €	4.326,44 €		362.171,52 €
Equipamentos biológicos				
Outros activos fixos tangíveis	612,72 €	42,89 €		655,61 €
	380.322,81 €	5.294,33 €	- €	385.617,14 €

## DEPRECIACÕES E AJUSTAMENTOS 2016

Rubricas	Saldo inicial 2016	Reforço	Anulação Reversão	Saldo final 2016
Activo fixo tangível				
Terrenos e recursos naturais	- €			- €
Edifícios e outras construções	0,00 €			- €
Equipamento básico	- €			- €
Equipamento de transporte	25.190,01 €	925,00 €	4.250,00 €	21.865,01 €
Equipamento administrativo	353.005,78 €	4.839,30 €		357.845,08 €
Equipamentos biológicos				
Outros activos fixos tangíveis	531,83 €	80,89 €		612,72 €
	378.727,62 €	5.845,19 €	4.250,00 €	380.322,81 €

Todos os activos fixos tangíveis estão livres de ónus e encargos.

5

Handwritten signatures and initials, including "P.M." and a date "7.17".



## ANEXO

## 5. Activos intangíveis

## 5.1 Divulgações para cada classe de ativos intangíveis, distinguindo entre os activos intangíveis gerados internamente e outros ativos intangíveis:

A WRC – Web para a Região Centro, Agência de Desenvolvimento Regional, S.A. apresenta a quantia de 300.150 € em Ativos Fixos Intangíveis, registados ao custo histórico, como se comprova pelo quadro abaixo:

ACTIVO FIXO INTANGÍVEL 2017

RUBRICAS	Saldo inicial 2017	Reavaliação/ustamento	Aumentos	Alienações	Transferências e abates	Saldo 31-12-2017
<b>Activos fixos intangíveis</b>						
Goodwill						
Projectos de Desenvolvimento						
Programas de Computador	430,00 €					430,00 €
Propriedade Industrial	667.000,00 €					667.000,00 €
Outros activos fixos intangíveis	0,00 €					- €
	667.430,00 €	- €	- €	- €	- €	667.430,00 €

ACTIVO FIXO INTANGÍVEL 2016

RUBRICAS	Saldo inicial 2016	Reavaliação/ustamento	Aumentos	Alienações	Transferências e abates	Saldo 31-12-2016
<b>Activos fixos intangíveis</b>						
Goodwill						
Projectos de Desenvolvimento						
Programas de Computador	430,00 €					430,00 €
Propriedade Industrial	667.000,00 €					667.000,00 €
Outros activos fixos intangíveis	0,00 €					- €
	667.430,00 €	- €	- €	- €	- €	667.430,00 €

O valor reconhecido contabilisticamente como ativo intangível corresponde ao contrato de cedência, celebrado com o Município de Anadia e incorpora o direito de utilização e exploração, por vinte anos, de três edifícios geridos pela WRC no Curia Tecnoparque.

Todos os bens foram depreciados segundo o método das quotas constantes e obedecendo ao critério fiscal pelo que foram utilizadas as taxas mínimas prescritas, anexas ao Decreto Regulamentar 25/2009 de 14 de Setembro.

6  
P.7.

## ANEXO

## AMORTIZAÇÕES E AJUSTAMENTOS 2017

Rubricas	Saldo inicial 2017	Reforço	Amortização/Reversão	Saldo final 2017
Activo fixo intangível				
Goodwill	- €			- €
Projectos de Desenvolvimento	0,00 €			- €
Programas de Computador	358,20 €	71,80 €		430,00 €
Propriedade Industrial	333.500,00 €	33.350,00 €		366.850,00 €
Outros activos fixos intangíveis				
	333.858,20 €	33.421,80 €	- €	367.280,00 €

## AMORTIZAÇÕES E AJUSTAMENTOS 2016

Rubricas	Saldo inicial 2016	Reforço	Amortização/Reversão	Saldo final 2016
Activo fixo intangível				
Goodwill	- €			- €
Projectos de Desenvolvimento	0,00 €			- €
Programas de Computador	286,56 €	71,64 €		358,20 €
Propriedade Industrial	300.150,00 €	33.350,00 €		333.500,00 €
Outros activos fixos intangíveis				
	300.436,56 €	33.421,64 €	- €	333.858,20 €

## 6. Investimentos Financeiros:

O montante incluído na rubrica de Investimentos financeiros diz respeito uma participação financeira na associação centro Habitat - Associação Plataforma para a Construção Sustentável, no valor de 1.000€, correspondente a 2 unidades de crédito dos seus fundos, adquiridos em 2007. A acrescer a este montante, há no ano de 2015, o montante de 343,89€, no ano de 2016, o montante de 1.173,75€ e no ano de 2017, o montante de 1.545,31€, referente aos Fundos de Compensação.

## 7. Impostos sobre o rendimento:

7.1 A empresa encontra-se sujeita a impostos sobre lucros em sede de Imposto sobre o Rendimento das Pessoas Colectivas (IRC).

De acordo com a legislação em vigor, a empresa utiliza a taxa de impostos diferidos de 21%.

7

*[Handwritten signature]*

**ANEXO**

De acordo com a legislação em vigor, as declarações fiscais estão sujeitas a revisão e correção por parte das autoridades fiscais durante um período de quatro anos (cinco anos para a Segurança Social) excepto quando tenham havido prejuízos fiscais, tenham sido concedidos benefícios fiscais, ou estejam em curso inspecções, reclamações ou impugnações, casos estes em que, dependendo das circunstâncias, os prazos são alongados ou suspensos. Deste modo, as declarações fiscais da empresa dos anos 2013 a 2017 poderão ainda vir a ser sujeitas a revisão.

Detalhe dos movimentos ocorridos nos activos e passivos por impostos diferidos no exercício de 2017:

Descrição	Imposto Diferido			
	31-12-2017	Aumento	Reversão	31-12-2017
Activos				
- Prejuízos fiscais a reportar		- €	- €	- €
<b>Total</b>	- €	- €	- €	- €
Passivos				
- Subsídio ao Investimento	425,00 €		425,00 €	- €
<b>Total</b>	425,00 €	- €	425,00 €	- €

A conciliação do imposto do exercício e do imposto corrente apresenta-se da seguinte forma:

DESCRIÇÃO	31-12-2017	31-12-2016
Resultados antes de impostos	- 249.247,16 €	137,94 €
Lucro Tributável/Prejuízo Fiscal	- 197.762,19 €	1.039,84 €
Matéria Colectável	- €	311,95 €
Taxa de Imposto	- €	- €
Colecta	- €	53,03 €
<b>Imposto ESTIMADO (inclui derrama)</b>	<b>2.704,69 €</b>	<b>- 514,64 €</b>
<b>Impostos Diferidos</b>	<b>425,00 €</b>	<b>425,00 €</b>
- Reporte de Prejuízos		
- Subsídio ao Investimento	425,00 €	425,00 €
<b>Imposto do Exercício</b>	<b>3.129,69 €</b>	<b>- 89,64 €</b>

**8. Partes relacionadas:****8.1 Relacionamentos com empresa-mãe:**

- a) Município de Anadia.

**8.2 Transações entre partes relacionadas.**

**ANEXO****8.2.1 Empresa-mãe**

## b) Transacções e saldos pendentes:

Durante o ano a contabilidade da WRC registou as seguintes operações com o Município de Anadia:

- i) Quantia das transacções de vendas:  
Município de Anadia – 0,00 €
- ii) Existe um saldo pendente na rubrica de clientes no montante de 1.814,99 €.
- iii) Quantia das transacções de compras:  
Município de Anadia – 0,00 €
- iv) Existe um saldo devedor na rubrica de fornecedor no montante de 307,50 €, relativo a uma nota de crédito.

**8.2.2 Partes Relacionadas**

Não existiram transacções com partes relacionadas no ano de 2017.

## a) Transacções e saldos pendentes:

- i) Quantia dos saldos pendentes com nossos clientes/fornecedores:

Entidade	Relação	Saldo
Município de S. Pedro do Sul	Cliente	21.015,00 €
Município de Sever do Vouga	Cliente	12.465,00 €
AIRC	Cliente	79.950,00 €
Instituto Politécnico de Coimbra	Cliente	615,00 €

Foi constituída perda por imparidade para o saldo pendente da AIRC no montante total de 79.950€.

## ANEXO

## 9. Outras Informações:

## 9.1 – Estado e outros entes públicos:

Em 31 de Dezembro de 2017 e 2016, a rubrica de “Estado e outros entes públicos” apresentava a seguinte decomposição:

Estado e Outros Entes Públicos	31-12-2017			31-12-2016		
	Corrente	Não Corrente	Total	Corrente	Não Corrente	Total
<b>Activos</b>						
Imposto sobre o rendimento	5.023,80 €		5.023,80 €	5.969,70 €		5.969,70 €
Retenção de impostos s/ rendimento			- €	4,41 €		4,41 €
<b>Total do Activo</b>	<b>5.023,80 €</b>	<b>- €</b>	<b>5.023,80 €</b>	<b>5.974,11 €</b>	<b>- €</b>	<b>5.974,11 €</b>
<b>Passivos</b>						
Imposto sobre o rendimento	2.358,69 €		2.358,69 €	514,64 €		514,64 €
Retenção de impostos s/ rendimento	2.607,88 €		2.607,88 €	1.599,88 €		1.599,88 €
Imposto sobre o valor acrescentado	2.751,11 €		2.751,11 €	65.836,33 €		65.836,33 €
Contribuições p/ Segurança Social	14.182,48 €		14.182,48 €	6.170,71 €		6.170,71 €
Outras Contribuições	161,67 €		161,67 €	222,63 €		222,63 €
<b>Total do Passivo</b>	<b>22.061,83 €</b>	<b>- €</b>	<b>22.061,83 €</b>	<b>74.344,19 €</b>	<b>- €</b>	<b>74.344,19 €</b>

## 9.2 – Diferimentos

## Desdobramento da rubrica Diferimentos

Rúbricas	31-12-2017			31-12-2016		
	Corrente	Não Corrente	Total	Corrente	Não Corrente	Total
<b>Activos</b>						
- Seguros	584,46 €		584,46 €	387,00 €		387,00 €
- Outros FSE	110,23 €		110,23 €	712,50 €		712,50 €
			- €			- €
<b>Total</b>	<b>694,69 €</b>		<b>694,69 €</b>	<b>1.099,50 €</b>		<b>1.099,50 €</b>
<b>Passivo</b>						
- Estágio Profissional	2.540,99 €		2.540,99 €	11.155,25 €		11.155,25 €
<b>Total</b>	<b>2.540,99 €</b>		<b>2.540,99 €</b>	<b>11.155,25 €</b>		<b>11.155,25 €</b>

## ANEXO

## 10. Subsídios do Governo e apoios do Governo:

**10.1 Natureza e extensão dos subsídios do Governo reconhecidos nas demonstrações financeiras e indicação de outras formas de apoio do Governo de que diretamente se beneficiou:**

A empresa beneficiou de um subsídio ao investimento, por parte do Município de Anadia, no montante de 15.000€ para a aquisição equipamento informático. Este valor foi atribuído no exercício de 2011, tendo o equipamento começado a ser utilizado em 2012. Foi reconhecido como rendimento do exercício de 2012, 2013, 2014, 2015, 2016 e 2017, o montante de 2.500€, relativo a este subsídio.

Em 2016 a empresa iniciou 3 contratos de estágio emprego, ao abrigo de apoio do IEFP num montante total de 14.914,53€. Deste valor foi reconhecido como rendimento em 2016 o valor de 3.759,28€ e em 2017 11.155,25€. No ano de 2017 a empresa iniciou 1 contratos de estágio emprego, ao abrigo de apoio do IEFP num montante total de 4.971,51€. Deste valor foi reconhecido como rendimento em 2017 o valor de 2.430,52€. Foi recebido o montante de 13.064,03€ do IEFP relativos aos estágios iniciados em 2016 e 745,73€ relativo ao estágio iniciado em 2017.

Entidades	Subsídio à exploração	Outros Rendimentos	Subsídio à exploração	Outros Rendimentos
	2017		2016	
Inst. Emprego e Formação Prof.	13.585,77 €		3.759,28 €	
QREN				
Município de Anadia		2.500,00 €		2.500,00 €
<b>Total</b>	<b>13.585,77 €</b>	<b>2.500,00 €</b>	<b>3.759,28 €</b>	<b>2.500,00 €</b>

## 11. Fluxos de caixa:

**11.1 Desagregação dos valores inscritos na rubrica de caixa e em depósitos bancários.**

A Demonstração dos Fluxos de Caixa é preparada segundo o método directo, através do qual são divulgados os recebimentos e pagamentos de caixa brutos em actividades operacionais, de investimento e de financiamento

Observações	Descrição	Conta	Montante 2017	Montante 2016
Caixa - sede	caixa	111	3.344,32 €	3.108,30 €
Depósitos à ordem	Dep. Ordem	1203	368,79 €	182.122,97 €
Depósitos a prazo	Dep. Prazo	13101	6.000,00 €	6.000,00 €

## ANEXO

## 12. Instrumentos financeiros:

**12.1 Bases de mensuração utilizadas para os instrumentos financeiros e outras políticas contabilísticas utilizadas para a contabilização de instrumentos financeiros relevantes para a compreensão das demonstrações financeiras:**

Os instrumentos financeiros encontram-se mensurados pelo seu valor de custo.

## Categorias de ativos e passivos financeiros

**12.2. Quantia escriturada de cada uma das categorias de activos financeiros e passivos financeiros, no total e para cada um dos tipos significativos de activos e passivos financeiros de entre cada categoria:**

## 12.2.1 Fornecedores/membros/outras contas a receber e a pagar/pessoal:

Em 31 de Dezembro de 2017 e 2016, as rubricas de clientes/fornecedores/outras contas a receber e a pagar e pessoal apresentavam a seguinte decomposição:

Rubricas	31-12-2017			31-12-2016		
	Activos e Passivos financeiros mensurados ao custo	Perdas por Imparidade Acumuladas	Total	Activos e Passivos financeiros mensurados ao custo	Perdas por Imparidade Acumuladas	Total
<b>Activos</b>						
Clientes	296.210,85 €	160.226,59 €	135.984,26 €	307.834,91 €	57.014,81 €	250.820,10 €
Adiantamentos a fornecedores	307,50 €		307,50 €	453,06 €		453,06 €
OCR - Acréscimos de rendimento	69.000,00 €		69.000,00 €	19.270,00 €		19.270,00 €
OCR - Outros Devedores	13.926,96 €	6.543,01 €	7.383,95 €	21.665,21 €		21.665,21 €
<b>Total do Activo</b>	<b>379.445,31 €</b>	<b>166.769,60 €</b>	<b>212.675,71 €</b>	<b>349.223,18 €</b>	<b>57.014,81 €</b>	<b>292.208,37 €</b>
<b>Passivo</b>						
Fornecedores	10.654,44 €		10.654,44 €	3.035,58 €		3.035,58 €
Pessoal	12.042,02 €		12.042,02 €	2.281,90 €		2.281,90 €
OCP - Acréscimos de Gasto	6.254,75 €		6.254,75 €	7.924,52 €		7.924,52 €
OCP - Outros Credores	4.776,70 €		4.776,70 €	3.789,20 €		3.789,20 €
<b>Total do Passivo</b>	<b>33.727,91 €</b>	<b>- €</b>	<b>33.727,91 €</b>	<b>17.031,20 €</b>	<b>- €</b>	<b>17.031,20 €</b>

## ANEXO

## 12.2.2 Instrumentos de Capital Próprio:

Em 31 de Dezembro de 2017 e 2016, eram os seguintes os Instrumentos de Capital Próprio mensurados ao custo:

Rúbrica	31-12-2017	31-12-2016
<b>Capital Próprio</b>		
Capital Social subscrito	1.375.750,00 €	1.375.750,00 €
Ações Próprias	- 1.500,00 €	- 1.000,00 €
Resultados Transitados	- 733.412,15 €	- 733.035,45 €
Outras Variações no Capital próprio	- €	2.075,00 €
- Subsídios ao Investimento	- €	2.500,00 €
- Sub. - Impostos Diferidos	- €	425,00 €
Resultado Líquido	- 251.951,85 €	48,30 €
<b>Total</b>	<b>388.886,00 €</b>	<b>643.837,85 €</b>

O capital Social da WRC – Web para a Região Centro, Agência de Desenvolvimento Regional, S.A. é de 1.375.750,00 €, correspondendo 91,28% a entidades públicas.

Encontra-se ainda por realizar 7.500,00 € do capital social.

O capital social encontra-se representado por 275.150 acções com valor nominal de 5,00 € cada.

Encerrado o exercício de 2017 podemos constatar que a WRC – Web para a Região Centro, Agência de Desenvolvimento Regional, S.A. tem uma perda de mais de metade do seu Capital Social. De acordo com o artigo 35º do CSC, cabe ao Órgão de Gestão deliberar sobre as medidas a tomar face a esta situação.



## ANEXO

Elementos de rendimentos, gastos, ganhos e perdas:

## 12.3. Ganhos líquidos e perdas líquidas reconhecidas de FSE:

Forneçimentos e Serviços Externos	31-12-2017	31-12-2016
<b>Subcontractos</b>	<b>5.180,00 €</b>	<b>11.625,00 €</b>
<b>Serviços Especializados</b>	<b>97.029,56 €</b>	<b>41.197,45 €</b>
Trabalhos Especializados	83.965,00 €	28.960,00 €
Publicidade e Propaganda	2.225,00 €	600,00 €
Vigilância e Segurança		
Honorários	5.605,76 €	7.559,31 €
Comissões		
Conservação e Reparação	2.647,98 €	1.860,69 €
Serviços Bancários	2.291,31 €	2.062,31 €
Outros	294,51 €	155,14 €
<b>Materiais</b>	<b>1.240,61 €</b>	<b>1.626,80 €</b>
Ferramentas e Utensílios desg. Rápido	194,88 €	97,56 €
Livros e Documentação Técnica	88,79 €	210,97 €
Material de Escritório	956,94 €	1.281,07 €
Artigos para Oferta		37,20 €
Outros		
<b>Energia Flúidos</b>	<b>6.890,69 €</b>	<b>7.114,97 €</b>
Electricidade	3.564,99 €	3.945,39 €
Combustíveis	3.325,70 €	3.169,58 €
Água		
Outros		
<b>Deslocações, Estadas e Transportes</b>	<b>2.122,05 €</b>	<b>398,15 €</b>
Deslocações e Estadas	1.967,36 €	335,40 €
Transporte de Pessoal		
Transporte de Mercadorias		
Estacionamento e Portagens	154,69 €	62,75 €
Outros		
<b>Serviços Diversos</b>	<b>12.113,78 €</b>	<b>8.725,22 €</b>
Rendas e Alugueres	125,00 €	250,00 €
Comunicação	4.343,63 €	4.581,36 €
Seguros	937,20 €	933,33 €
Royalties		
Contencioso e Notariados	470,00 €	180,00 €
Despesas de Representação	3.528,69 €	793,70 €
Limpeza, Higiéne e Conforto	2.709,26 €	1.986,83 €
Outros Serviços		
<b>Gastos de Func. Univ. Sénior</b>		- €
<b>Serviços de Catering</b>		
<b>Outros Gastos</b>		<b>1.115,87 €</b>
<b>TOTAL</b>	<b>124.576,69 €</b>	<b>71.803,46 €</b>

## ANEXO

## 12.4 Ganhos líquidos e perdas líquidas reconhecidas de Outros Gastos e Perdas e Outros Rendimentos e Ganhos:

	2017	2016
<b>Outros Gastos e Perdas</b>		
- Imposto Indiretos	598,78 €	609,69 €
- Correções Relativas a Exercícios Anteriores	2.170,65 €	1.117,10 €
- Quotizações	180,00 €	90,00 €
- Insuficiência Estimativa para Impostos	1.952,70 €	
- Multas e outras Penalidades		
- Donativos	1.000,00 €	125,00 €
- Outros	412,69 €	145,98 €
<b>TOTAL</b>	<b>6.314,82 €</b>	<b>2.087,77 €</b>
<b>Outros Rendimentos e Ganhos</b>		
- Rendimentos Suplementares	17.910,00 €	19.130,00 €
- Alienações		1.650,00 €
- Correções Relativas a Exercícios Anteriores		
- Excesso de estimativa imposto		
- Subsídios ao Investimento	2.500,00 €	2.500,00 €
- Outros		
<b>TOTAL</b>	<b>20.410,00 €</b>	<b>23.280,00 €</b>

## 12.5 Ganhos líquidos e perdas líquidas reconhecidas de Outros Gastos e Perdas de Financiamento:

	2017	2016
<b>Gastos e Perdas de Financiamento</b>		
- Juros de financiamento obtido	2.607,65 €	2.351,14 €
- Juros de Mora	638,36 €	63,83 €
- Outros		
<b>TOTAL</b>	<b>3.246,01 €</b>	<b>2.414,97 €</b>
<b>Juros Dividendos e Outros Rendimentos Similares</b>		
- Juros Obtidos		4,81 €
<b>TOTAL</b>	<b>- €</b>	<b>4,81 €</b>

## ANEXO

## 12.6 Imparidades de dívidas a receber:

No exercício de 2016 não foram reconhecidas perdas por imparidades.

No exercício de 2017 foram reconhecidas as seguintes perdas por imparidade, em clientes e em outros devedores:

Clientes	Saldo a 31-12-2016	Reforço	Saldo a 31-12-2017
Clube de Golfe do Centro	290,40 €		290,40 €
LANIK Portuguesa, Lda.	3.617,00 €		3.617,00 €
Invesvita	508,20 €		508,20 €
Parques de Portugal	984,00 €		984,00 €
Neo Computers	726,00 €		726,00 €
SOPROFOR Regiões	10.835,71 €		10.835,71 €
DEP Ambiente, Lda	553,50 €		553,50 €
Município de Pedrogão Grande	3.327,50 €		3.327,50 €
Município São Pedro Sul	21.015,00 €		21.015,00 €
Município de Cantanhede	907,50 €		907,50 €
Município Sever Vouga	12.465,00 €		12.465,00 €
Município de Carregal do Sal	1.785,00 €		1.785,00 €
Coimbravita - ADR, S.A.		2.163,00 €	2.163,00 €
AAS - Soc. Portuguesa de Inovação Ambiental		7.379,10 €	7.379,10 €
Sítios e Formas - Projectos e Consultoria, Lda		7.195,50 €	7.195,50 €
Visualhertz, Lda		2.337,00 €	2.337,00 €
ISA - Energy Services, Lda		1.968,00 €	1.968,00 €
TomorrowTalents - Clube de Empreendedorismo		312,68 €	312,68 €
Universtetyc, Advanced Technologies, Lda		61,50 €	61,50 €
Opal Publicidade, SA		1.845,00 €	1.845,00 €
AIRC - Ass. de Informática da Região Centro		79.950,00 €	79.950,00 €
<b>Imparidade Total</b>	<b>57.014,81 €</b>	<b>103.211,78 €</b>	<b>160.226,59 €</b>

Outros Devedores	Saldo a 31-12-2016	Reforço	Saldo a 31-12-2017
Autoridade Gestão do Prog. Op. Regional do Centro		6.543,01 €	6.543,01 €
<b>Imparidade Total</b>	<b>0,00 €</b>	<b>6.543,01 €</b>	<b>6.543,01 €</b>

Em perdas acumuladas a WRC, S.A. tem reconhecido o montante de 160.226,59€ em perdas por imparidade de dívidas clientes e o montante de 6.543,01€ em dívidas de outros devedores.

## 13. Custos de empréstimos obtidos:

A WRC, S.A. utilizou durante o ano uma conta caucionada junto da Caixa Geral de Depósitos. Os dispêndios financeiros associados a esta conta durante o ano, no valor de 2.607,65 euros, foram reconhecidos no exercício estando reflectidos na demonstração de resultados na rubrica de juros e gastos similares. Esta conta caucionada encontra-se utilizada em 100.000€ em 31/12/2017, conforme quadro:

Conta Caucionada			
Saldo Inicial 2017	Entradas	Saídas	Saldo final 2017
- 100.000,00 €	220.000,00 €	220.000,00 €	- 100.000,00 €

## ANEXO

## 14. Benefícios dos Empregados:

A empresa apresentou os seguintes gastos com o pessoal:

Gastos com Pessoal	31-12-2017	31-12-2016
Remunerações do Pessoal	291.235,51 €	252.762,83 €
Encargos sobre remunerações	62.768,67 €	51.859,53 €
Seg. Acid. Trab. Doenças Prof.	2.755,31 €	2.173,86 €
Outros Gastos com o Pessoal		20,00 €
<b>TOTAL</b>	<b>356.759,49 €</b>	<b>306.816,22 €</b>

Durante o ano, a empresa apresentou um número médio de dezanove funcionários, dos quais 1 em estágio profissional.

Não existem quaisquer situações de benefícios pós-emprego, outros benefícios a longo prazo de empregados e bem assim atribuídos a título de cessação de emprego.

## 15. Rédito:

15.1 Quantia de cada categoria significativa de rédito reconhecida durante o período incluindo o rédito proveniente de:


	2017	2016
Vendas	- €	- €
Prestação de Serviços	356.125,00 €	395.483,10 €

**ANEXO****16. Divulgações exigidas por diplomas legais:**

- A Administração informa que a Empresa tinha dívidas ao Estado em situação de mora, nos termos do Decreto-Lei nº 534/80 de 7 de Novembro. Esta dívida diz respeito às retenções na fonte efetuadas aos trabalhadores no mês de novembro de 2017, que deveria ser paga em dezembro de 2017. Na data de elaboração deste anexo o valor em dívida já se encontra regularizado.
- Dando cumprimento ao estipulado no Decreto-lei nº 411/91, de 17 de Outubro, a Administração informa que a situação da Empresa perante a Segurança Social não está regularizada, dentro dos prazos legalmente estipulados. A 31 de dezembro de 2017 estão em dívida as contribuições para a Segurança Social do mês de novembro que, na data de elaboração deste anexo, já se encontram regularizadas.
- Para efeitos da alínea d) do nº 5 do artº. 66º do Código das Sociedades Comerciais (CSC), durante o exercício de 2017, a Empresa efetuou transações com ações próprias, sendo o nº de ações próprias detidas em 31 de Dezembro de 2017 de 12.500 ações com um valor nominal de 62.500€.
- Os honorários totais facturados no exercício findo em 31 Dezembro 2017 e 2016 pelo Revisor Oficial das Contas anuais ascenderam a 2.214,00 € em cada um dos anos.

Curia, 9 de Março, 2018

**O Contabilista Certificado**



**A Administração**

