



Introdução de Portagens nas Autoestradas A22, A23, A24 e A25



REGIME DE DISCRIMINAÇÃO POSITIVA

Sistema misto de **isenções e descontos** nas taxas de portagem, para as **populações e empresas locais** inseridos numa NUT III em que qualquer parte do seu território fique a menos de 20 km da via

Isenções nas primeiras 10 utilizações mensais

Descontos de 15% nas utilizações seguintes

FORMAS DE PAGAMENTO

Veículos de matrícula nacional



Aquisição de dispositivo eletrónico Via Verde

Aquisição de dispositivo eletrónico CTT

Aquisição de dispositivo eletrónico temporário CTT

Pós-pagamento nos balcões dos CTT e na rede *Payshop*

**Até ao final do presente ano, os CTT disponibilizarão
uma referência Multibanco
para efeitos de pagamento do saldo em dívida.**

FORMAS DE PAGAMENTO

Veículos de matrícula estrangeira

Utilizador permanente ou frequente

Aquisição de dispositivo eletrónico Via Verde
Aquisição de dispositivo eletrónico CTT
Aquisição de dispositivo eletrónico temporário (CTT)


Utilizador ocasional, estadias de curta duração

Aluguer de dispositivo eletrónico temporário
Modalidades de pagamento simplificadas, sem dispositivo:

- Pré-pago para utilização livre durante três dias (ligeiros) e cinco dias recarregável (ligeiros e pesados)
- Pré-pago para utilização em trajetos específicos:
 - Espanha - Aeroporto do Porto, via A28 ou A41
 - Espanha – Aeroporto de Faro, via A22

PONTOS DE VENDA

Máquinas de venda automática nos postos fronteiriços de Vila Nova de Cerveira, Vilar Formoso e Vila Real de Santo António






A22 na área de serviço de Olhão
A23 área de serviço de Abrantes
A25 na área de serviço da Celorico da Beira
A28 área de serviço de Vila do Conde

Aeroporto Sá Carneiro, no Porto
IKEA de Matosinhos
Lojas Via Verde
Estações de Correio






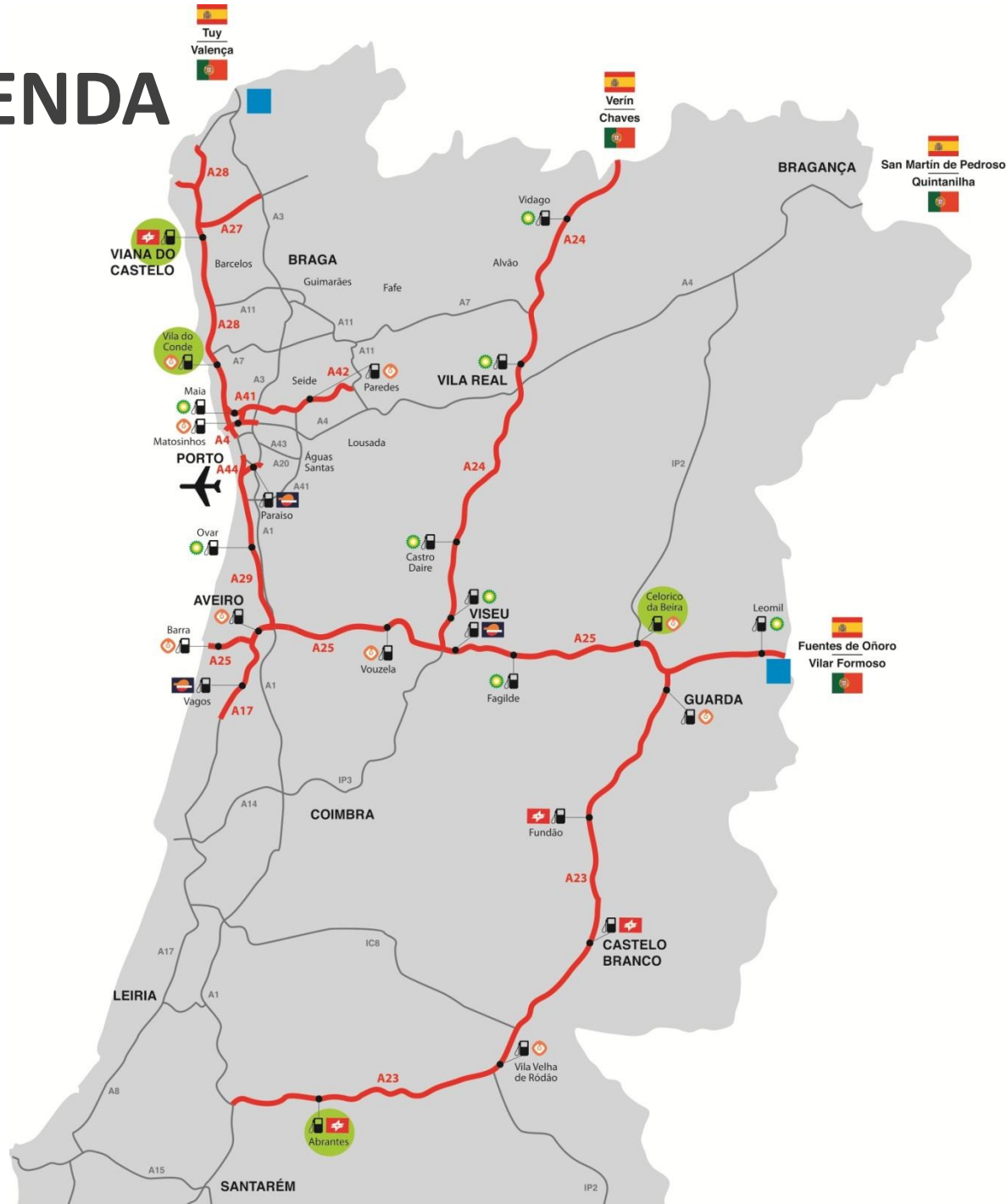
PONTOS DE VENDA

-  Portagem Eletrónica
-  Pontos de venda de fronteira
-  Pontos de venda nas áreas de serviço



PONTOS DE VENDA

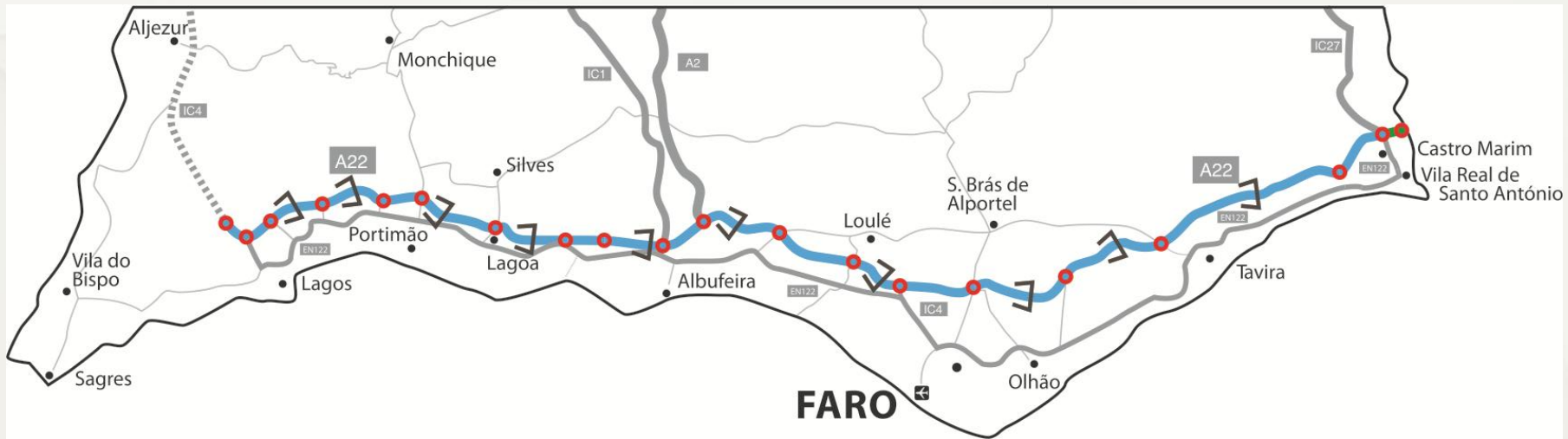
-  Portagem Eletrónica
-  Pontos de venda de fronteira
-  Pontos de venda nas áreas de serviço



PONTOS DE VENDA



A22 – CONCESSÃO DO ALGARVE



Sublção	Taxas de Portagem Lanços a portajar			
	Classe 1	Classe 2	Classe 3	Classe 4
Odiaxere-Mexilhoeira	1,00	1,80	2,30	2,55
Mexilloneira-Alvor	0,55	1,00	1,30	1,40
Portimão-Lagoa	1,00	1,80	2,30	2,60
Lagoa-Alcantarilha	1,10	1,95	2,50	2,75
Algoz Pera - Guia	0,95	1,75	2,20	2,45
IP1 - Boliqeime	1,50	2,65	3,40	3,80
Loulé - Faro Oeste	0,50	0,85	1,05	1,20
Faro Este - Moncaparacho	1,70	2,95	3,80	4,20
Moncaparacho - Tavira	1,00	1,70	2,20	2,45
Tavira - Monte Gordo	2,30	4,05	5,20	5,80
Total	11,60	20,50	26,25	29,20
Valor por km	0,089437	0,158057055	0,20239	0,225135
Extensão total: 129,7 km				

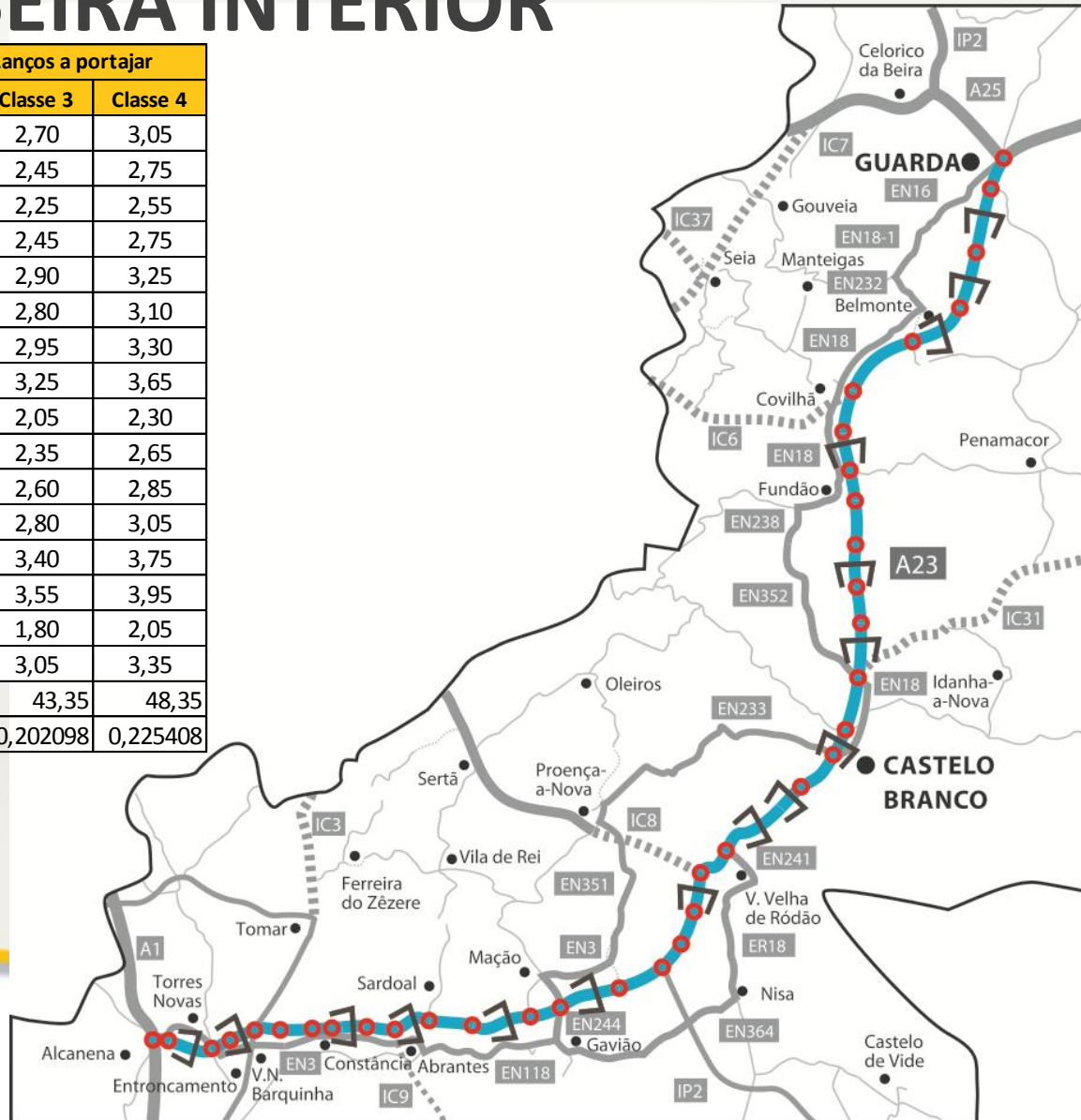
CONCELHOS ISENTOS

A22 CONCESSÃO DO ALGARVE



A23 – CONCESSÃO DA EP E CONCESSÃO DA BEIRA INTERIOR

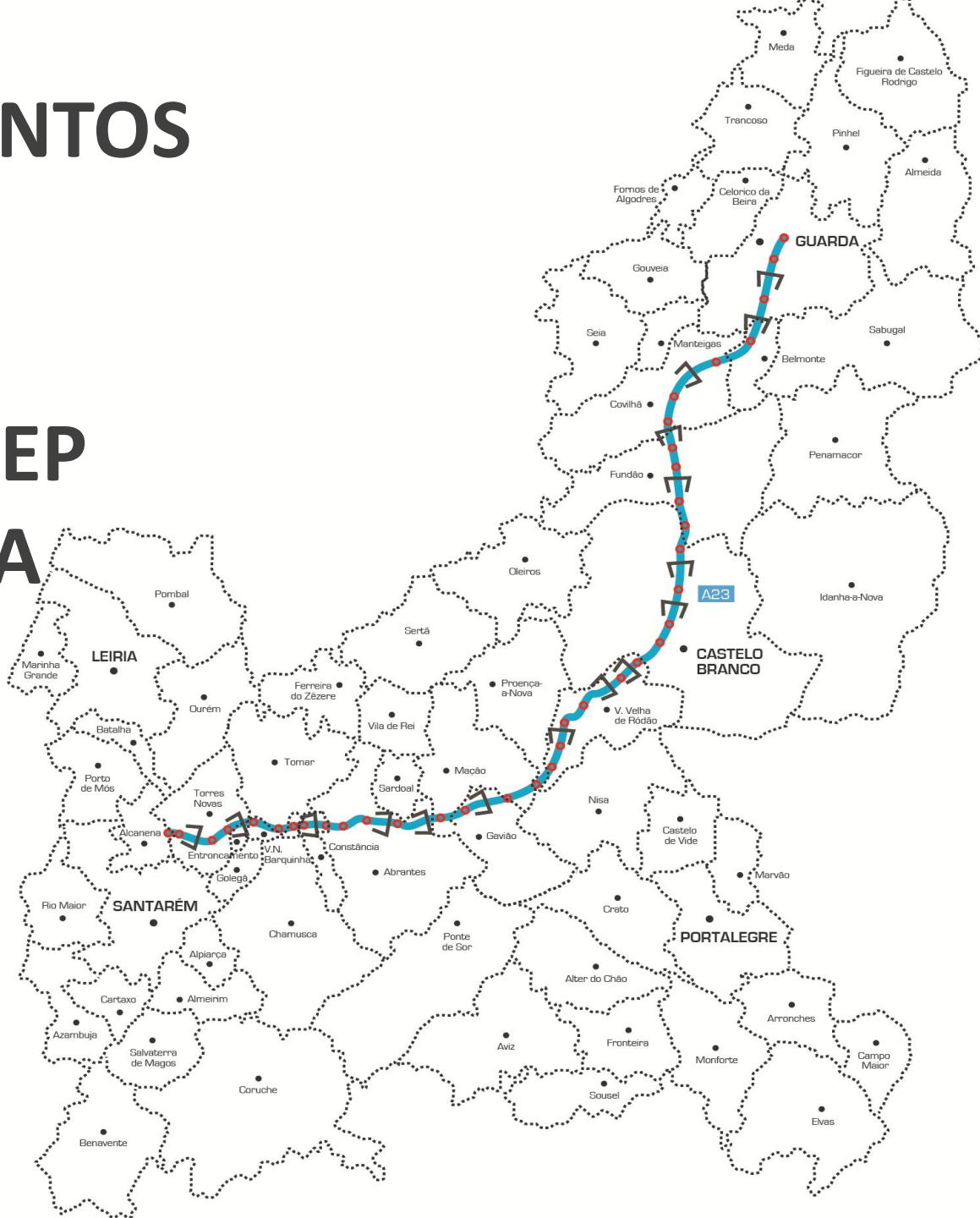
Sublanço	Taxas de Portagem Lanços a portajar			
	Classe 1	Classe 2	Classe 3	Classe 4
Zibreira - Torres Novas	1,20	2,10	2,70	3,05
Entroncamento - Atalaia	1,10	1,95	2,45	2,75
Constância Centro - Montalvo/ Abrantes	1,00	1,80	2,25	2,55
Abrantes Oeste - Abrantes Este	1,10	1,90	2,45	2,75
Mouriscas - Mação	1,30	2,25	2,90	3,25
Gavião - Envendos	1,25	2,20	2,80	3,10
Fratel - Perdigão	1,35	2,30	2,95	3,30
Alvaiade - Sarnadas / Retaxo	1,50	2,55	3,25	3,65
Sarnadas / Retaxo - Castelo Branco Sul	0,90	1,60	2,05	2,30
Hospital - Castelo Branco Norte	1,05	1,85	2,35	2,65
Alcains - Lardosa	1,15	2,05	2,60	2,85
Soalheira - Castelo Novo	1,20	2,15	2,80	3,05
Alcaria - Covilhã Sul	1,50	2,60	3,40	3,75
Belmonte Sul - Belmonte Norte	1,55	2,80	3,55	3,95
Belmonte Norte - Benespera	0,80	1,40	1,80	2,05
Benespera - Guarda	1,35	2,35	3,05	3,35
	19,30	33,85	43,35	48,35
Extensão Total 214,5 quilómetros	0,089977	0,157809	0,202098	0,225408



CONCELHOS ISENTOS

A23

CONCESSÃO DA EP E CONCESSÃO DA BEIRA INTERIOR



A24 – CONCESSÃO DO INTERIOR NORTE

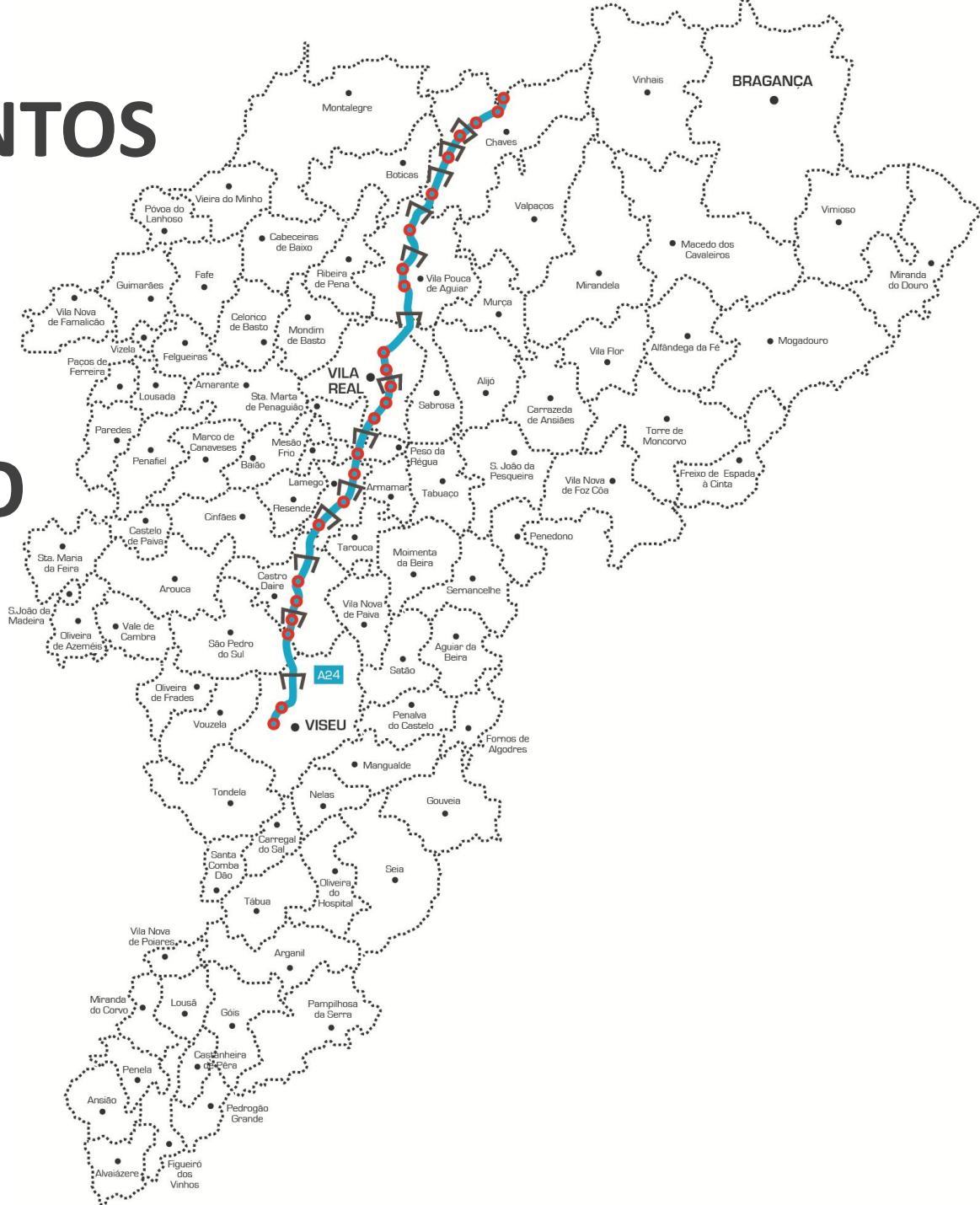
Sublção	Taxas de Portagem Lanços a portajar			
	Classe 1	Classe 2	Classe 3	Classe 4
Zona Industrial Chaves-Chaves	0,80	1,45	1,90	2,10
Chaves - EN103	0,70	1,25	1,60	1,75
EN103 - Vidago	0,70	1,25	1,60	1,80
Vidago - Pedras Salgadas	0,85	1,45	1,90	2,10
Pedras Salgadas - IP3/ IC5	1,10	1,90	2,45	2,70
Vila Pouca de Aguiar - Fortunho	2,00	3,50	4,45	5,00
Vila Real (IP4) - A4	0,65	1,10	1,40	1,55
Portela - Peso da Régua	1,35	2,35	3,00	3,35
Peso da Régua - Valdigem	0,95	1,75	2,25	2,45
Lamego - Bigorne	1,15	2,05	2,65	2,95
Bigorne - Castro Daire Norte	1,15	2,05	2,65	2,95
Castro Daire Leste - Carvalho	0,85	1,55	2,00	2,20
Arcas - EN2	1,75	3,05	3,95	4,35
Total	14,00	24,70	31,80	35,25
Valor por km	0,0894	0,157726692	0,203065	0,225096

Extensão Total: 156,6 km



CONCELHOS ISENTOS

A24 - CONCESSÃO DO INTERIOR NORTE



A25 – CONCESSÃO BEIRA ALTA E BEIRA LITORAL



Sublanço	Taxas de Portagem Lanços a portajar			
	Classe 1	Classe 2	Classe 3	Classe 4
IP5 Albergaria - Nó do IC2	0,70	1,25	1,60	1,75
Carvoeiro - Talhadas	1,60	2,80	3,65	4,05
Reigoso - Cambarinho	1,05	1,80	2,25	2,55
Vouzela Nascente - Ventosa	1,20	2,05	2,65	2,95
Boa Aldeia Nascente - Fail	0,95	1,60	2,10	2,35
EN231 - EN2	0,90	1,60	2,00	2,25
Caçador - Fagilde	0,65	1,10	1,40	1,60
Mangualde - Chãs de Tavares	1,45	2,55	3,25	3,60
Fornos de Algodres - EN 330 (Celorico)	1,85	3,20	4,10	4,60
EN 17 (Celorico) - Ratoeira Poente	0,55	0,95	1,20	1,40
Douro Interior (IP2/IP5) - Guarda	1,55	2,70	3,45	3,85
Guarda (Pinhel) - Pínzio	1,45	2,55	3,30	3,65
Alto do Leomil - EN 332	1,75	3,05	3,95	4,40
Total	15,65	27,20	34,90	39,00
Valor por km	0,090672	0,157589803	0,202202	0,225956

Extensão total: 172,6 km

CONCELHOS ISENTOS

A25
CONCESSÃO
BEIRA ALTA
E BEIRA
LITORAL

